

Statistiques Tracking
PARISLONGCHAMP
C3 - PRIX DE SAINT-CYR - 1400m
dimanche 20 octobre 2019 - 15:15

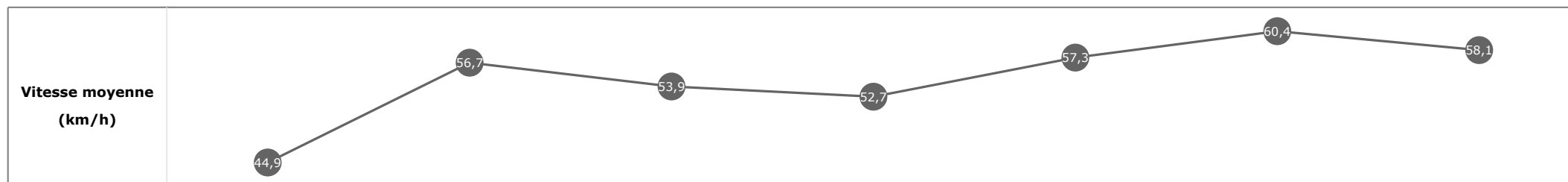
| Partant | Cheval | Arrivée officielle | Tronçons de 200m | | DEP - 1000m 00:25.06 00:25.06 | 1000m - 800m 00:38.57 00:13.52 | 800m - 600m 00:52.60 00:14.03 | 600m - 400m 01:05.45 00:12.85 | 400m - 200m 01:17.56 00:12.11 | 200m - ARR 01:30.26 00:12.70 | Temps officiel | Derniers 600m | Parcouru vs. 1er |
|---------|--------------------------------------|--------------------|------------------|-----------------------|-------------------------------------|--------------------------------------|-------------------------------------|-------------------------------------|-------------------------------------|------------------------------------|----------------|---------------|------------------|
| | | | Vitesse Max | 200m les plus rapides | | | | | | | | | |
| | | | | | T1 | T2 | T3 | T4 | T5 | T6 | | | |
| 9 | AVIATRESS S. PASQUIER | 1 | 62,78 T5 | 00:11.97 T5 | 00:25.63 5 00:25.63 | 00:39.14 6 00:13.51 | 00:53.24 6 00:14.10 | 01:05.89 6 00:12.65 | 01:17.86 3 00:11.97 | 01:30.26 1 00:12.40 | 1'30"26 | 00:37.02 | |
| 5 | ORCHID STAR W. BUICK | 2 | 61,52 T5 | 00:12.11 T5 | 00:25.06 1 00:25.06 | 00:38.57 1 00:13.52 | 00:52.60 1 00:14.03 | 01:05.45 1 00:12.85 | 01:17.56 1 00:12.11 | 01:30.34 2 00:12.78 | 1'30"34 | 00:37.74 | 0m68 |
| 11 | JET SETTEUSE A. BADEL | 3 | 61,92 T5 | 00:12.05 T5 | 00:25.34 3 00:25.34 | 00:38.84 3 00:13.50 | 00:52.90 3 00:14.06 | 01:05.63 2 00:12.73 | 01:17.68 2 00:12.05 | 01:30.69 3 00:13.02 | 1'30"68 | 00:37.79 | -0m58 |
| 12 | K CLUB E. HARDOUIN | 4 | 62,78 T5 | 00:11.91 T5 | 00:25.89 8 00:25.89 | 00:39.43 9 00:13.53 | 00:53.45 9 00:14.03 | 01:06.16 9 00:12.71 | 01:18.07 7 00:11.91 | 01:30.74 4 00:12.67 | 1'30"72 | 00:37.29 | -1m02 |
| 4 | NUALA PC. BOUDOT | 5 | 63,04 T5 | 00:11.89 T5 | 00:25.98 9 00:25.98 | 00:39.30 8 00:13.32 | 00:53.31 7 00:14.01 | 01:06.02 7 00:12.71 | 01:17.92 5 00:11.89 | 01:31.00 5 00:13.09 | 1'30"97 | 00:37.69 | 2m36 |
| 3 | MATEMATICA M. GUYON | 6 | 61,88 T5 | 00:12.18 T5 | 00:25.74 7 00:25.74 | 00:39.27 7 00:13.53 | 00:53.35 8 00:14.07 | 01:06.05 8 00:12.71 | 01:18.24 9 00:12.18 | 01:31.04 6 00:12.81 | 1'31"01 | 00:37.70 | 1m05 |
| 1 | GHISLAINE V. CHEMINAUD | 7 | 61,56 T5 | 00:12.21 T5 | 00:25.46 4 00:25.46 | 00:38.99 4 00:13.53 | 00:53.05 4 00:14.06 | 01:05.86 5 00:12.81 | 01:18.07 8 00:12.21 | 01:31.13 7 00:13.06 | 1'31"11 | 00:38.08 | 0m46 |
| 6 | GRACE SPIRIT A. HAMELIN | 8 | 61,63 T5 | 00:12.13 T5 | 00:26.21 11 00:26.21 | 00:39.58 10 00:13.38 | 00:53.49 10 00:13.90 | 01:06.32 10 00:12.83 | 01:18.45 10 00:12.13 | 01:31.21 8 00:12.77 | 1'31"15 | 00:37.73 | 1m33 |
| 10 | WALDBLUMCHEN C. DEMURO | 9 | 61,56 T1 | 00:12.26 T5 | 00:25.23 2 00:25.23 | 00:38.75 2 00:13.52 | 00:52.79 2 00:14.04 | 01:05.65 3 00:12.86 | 01:17.91 4 00:12.26 | 01:31.35 9 00:13.44 | 1'31"30 | 00:38.56 | 3m52 |
| 2 | FIREBIRD SONG M. BARZALONA | 10 | 60,98 T5 | 00:12.21 T5 | 00:25.67 6 00:25.67 | 00:39.07 5 00:13.40 | 00:53.07 5 00:14.00 | 01:05.82 4 00:12.76 | 01:18.04 6 00:12.21 | 01:31.72 10 00:13.68 | 1'31"65 | 00:38.65 | 3m47 |
| 13 | CASTLE OF MAY R. THOMAS | 11 | 61,24 T1 | 00:12.33 T5 | 00:26.16 10 00:26.16 | 00:39.72 11 00:13.55 | 00:53.63 11 00:13.91 | 01:06.44 11 00:12.82 | 01:18.77 11 00:12.33 | 01:31.79 11 00:13.03 | 1'31"73 | 00:38.17 | -0m51 |
| 7 | AMATRICIANA A. COUTIER | 12 | 61,38 T5 | 00:12.25 T5 | 00:26.48 12 00:26.48 | 00:39.92 12 00:13.44 | 00:53.73 12 00:13.81 | 01:06.63 12 00:12.90 | 01:18.88 12 00:12.25 | 01:32.03 12 00:13.15 | 1'31"93 | 00:38.30 | 2m47 |
| 8 | MISS CELESTIAL NON PARTANT | | | | | | | | | | | | |

Statistiques Tracking
PARISLONGCHAMP
C3 - PRIX DE SAINT-CYR - 1400m
dimanche 20 octobre 2019 - 15:15

Cheval **AVIATRESS**
 Jockey **S. PASQUIER**
 Rang d'arrivée **1**
 Temps de parcours **01:30.26**
 Tronçon le plus rapide **00:11.97** (tronçon 400m - 200m)
 Vitesse maximale **62,78** (tronçon 400m - 200m)
 Vitesse moyenne **54,7**

Données de tracking

| Tronçons de 200m | DEP 1200m | 1200m 1000m | 1000m 800m | 800m 600m | 600m 400m | 400m 200m | 200m ARR |
|--------------------------|-----------------|-----------------|-----------------|-----------------|-----------------|-----------------|-----------------|
| Temps de parcours | 00:12.72 | 00:25.63 | 00:39.14 | 00:53.24 | 01:05.89 | 01:17.86 | 01:30.26 |
| Temps du tronçon | 00:12.72 | 00:12.92 | 00:13.51 | 00:14.10 | 00:12.65 | 00:11.97 | 00:12.40 |
| Vitesse moyenne | 44,9 | 56,7 | 53,9 | 52,7 | 57,3 | 60,4 | 58,1 |

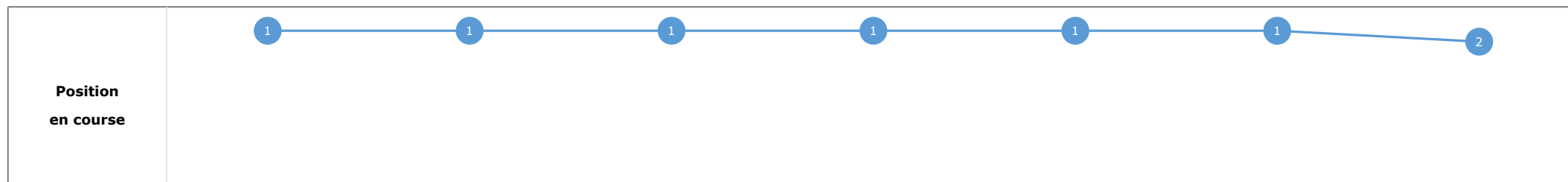
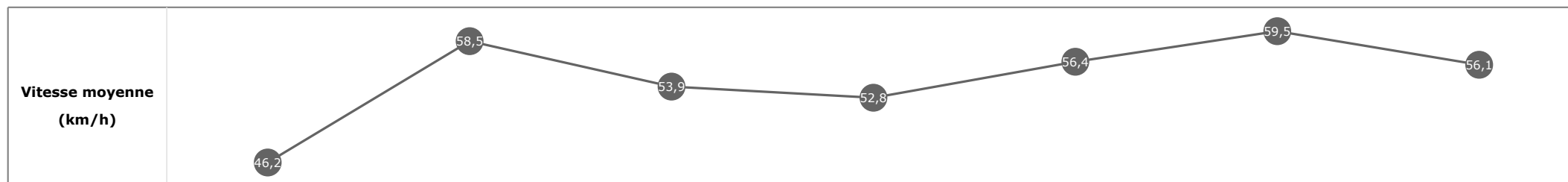


Statistiques Tracking
PARISLONGCHAMP
C3 - PRIX DE SAINT-CYR - 1400m
dimanche 20 octobre 2019 - 15:15

Cheval **ORCHID STAR**
 Jockey **W. BUICK**
 Rang d'arrivée **2**
 Temps de parcours **01:30.34**
 Tronçon le plus rapide **00:12.11** (tronçon 400m - 200m)
 Vitesse maximale **61,52** (tronçon 400m - 200m)
 Vitesse moyenne **54,7**

Données de tracking

| Tronçons de 200m | DEP 1200m | 1200m 1000m | 1000m 800m | 800m 600m | 600m 400m | 400m 200m | 200m ARR |
|--------------------------|-----------------|-----------------|-----------------|-----------------|-----------------|-----------------|-----------------|
| Temps de parcours | 00:12.40 | 00:25.06 | 00:38.57 | 00:52.60 | 01:05.45 | 01:17.56 | 01:30.34 |
| Temps du tronçon | 00:12.40 | 00:12.66 | 00:13.52 | 00:14.03 | 00:12.85 | 00:12.11 | 00:12.78 |
| Vitesse moyenne | 46,2 | 58,5 | 53,9 | 52,8 | 56,4 | 59,5 | 56,1 |

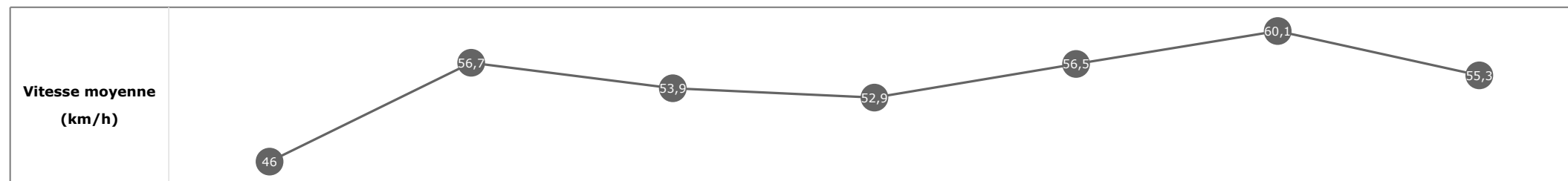


Statistiques Tracking
PARISLONGCHAMP
C3 - PRIX DE SAINT-CYR - 1400m
dimanche 20 octobre 2019 - 15:15

Cheval **JET SETTEUSE**
 Jockey **A. BADEL**
 Rang d'arrivée **3**
 Temps de parcours **01:30.69**
 Tronçon le plus rapide **00:12.05** (tronçon 400m - 200m)
 Vitesse maximale **61,92** (tronçon 400m - 200m)
 Vitesse moyenne **54,5**

Données de tracking

| Tronçons de 200m | DEP 1200m | 1200m 1000m | 1000m 800m | 800m 600m | 600m 400m | 400m 200m | 200m ARR |
|--------------------------|-----------------|-----------------|-----------------|-----------------|-----------------|-----------------|-----------------|
| Temps de parcours | 00:12.47 | 00:25.34 | 00:38.84 | 00:52.90 | 01:05.63 | 01:17.68 | 01:30.69 |
| Temps du tronçon | 00:12.47 | 00:12.88 | 00:13.50 | 00:14.06 | 00:12.73 | 00:12.05 | 00:13.02 |
| Vitesse moyenne | 46 | 56,7 | 53,9 | 52,9 | 56,5 | 60,1 | 55,3 |


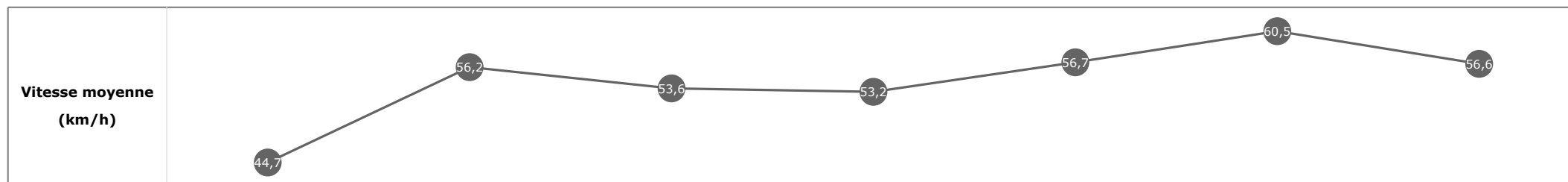


Statistiques Tracking
PARISLONGCHAMP
C3 - PRIX DE SAINT-CYR - 1400m
dimanche 20 octobre 2019 - 15:15

Cheval **K CLUB**
 Jockey **E. HARDOUIN**
 Rang d'arrivée **4**
 Temps de parcours **01:30.74**
 Tronçon le plus rapide **00:11.91** (tronçon 400m - 200m)
 Vitesse maximale **62,78** (tronçon 400m - 200m)
 Vitesse moyenne **54,4**

Données de tracking

| Tronçons de 200m | DEP 1200m | 1200m 1000m | 1000m 800m | 800m 600m | 600m 400m | 400m 200m | 200m ARR |
|--------------------------|-----------------|-----------------|-----------------|-----------------|-----------------|-----------------|-----------------|
| Temps de parcours | 00:12.81 | 00:25.89 | 00:39.43 | 00:53.45 | 01:06.16 | 01:18.07 | 01:30.74 |
| Temps du tronçon | 00:12.81 | 00:13.09 | 00:13.53 | 00:14.03 | 00:12.71 | 00:11.91 | 00:12.67 |
| Vitesse moyenne | 44,7 | 56,2 | 53,6 | 53,2 | 56,7 | 60,5 | 56,6 |


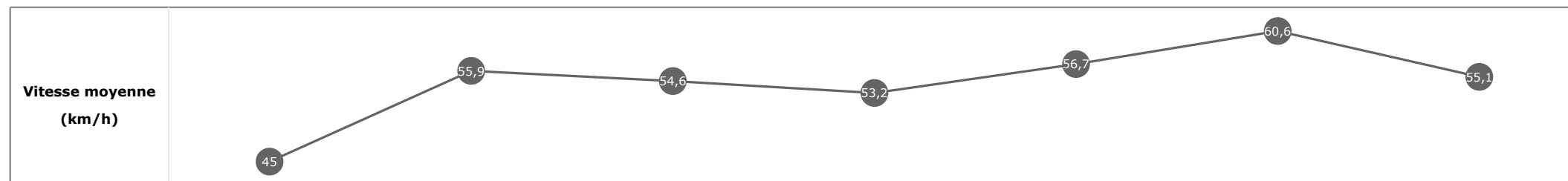


Statistiques Tracking
PARISLONGCHAMP
C3 - PRIX DE SAINT-CYR - 1400m
dimanche 20 octobre 2019 - 15:15

Cheval **NUALA**
 Jockey **PC. BOUDOT**
 Rang d'arrivée **5**
 Temps de parcours **01:31.00**
 Tronçon le plus rapide **00:11.89** (tronçon 400m - 200m)
 Vitesse maximale **63,04** (tronçon 400m - 200m)
 Vitesse moyenne **54,4**

Données de tracking

| Tronçons de 200m | DEP 1200m | 1200m 1000m | 1000m 800m | 800m 600m | 600m 400m | 400m 200m | 200m ARR |
|--------------------------|-----------------|-----------------|-----------------|-----------------|-----------------|-----------------|-----------------|
| Temps de parcours | 00:12.72 | 00:25.98 | 00:39.30 | 00:53.31 | 01:06.02 | 01:17.92 | 01:31.00 |
| Temps du tronçon | 00:12.72 | 00:13.26 | 00:13.32 | 00:14.01 | 00:12.71 | 00:11.89 | 00:13.09 |
| Vitesse moyenne | 45 | 55,9 | 54,6 | 53,2 | 56,7 | 60,6 | 55,1 |

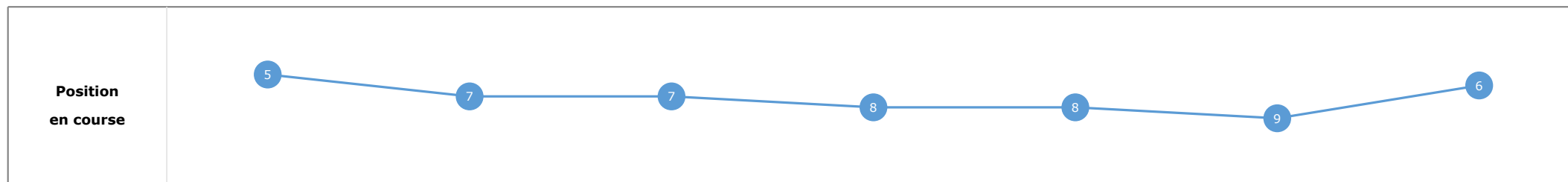


Statistiques Tracking
PARISLONGCHAMP
C3 - PRIX DE SAINT-CYR - 1400m
dimanche 20 octobre 2019 - 15:15

Cheval **MATEMATICA**
 Jockey M. GUYON
 Rang d'arrivée **6**
 Temps de parcours **01:31.04**
 Tronçon le plus rapide **00:12.18** (tronçon 400m - 200m)
 Vitesse maximale **61,88** (tronçon 400m - 200m)
 Vitesse moyenne **54,3**

Données de tracking

| Tronçons de 200m | DEP 1200m | 1200m 1000m | 1000m 800m | 800m 600m | 600m 400m | 400m 200m | 200m ARR |
|--------------------------|-----------------|-----------------|-----------------|-----------------|-----------------|-----------------|-----------------|
| Temps de parcours | 00:12.66 | 00:25.74 | 00:39.27 | 00:53.35 | 01:06.05 | 01:18.24 | 01:31.04 |
| Temps du tronçon | 00:12.66 | 00:13.08 | 00:13.53 | 00:14.07 | 00:12.71 | 00:12.18 | 00:12.81 |
| Vitesse moyenne | 45,4 | 56 | 54,2 | 53 | 56,7 | 58,8 | 56,3 |

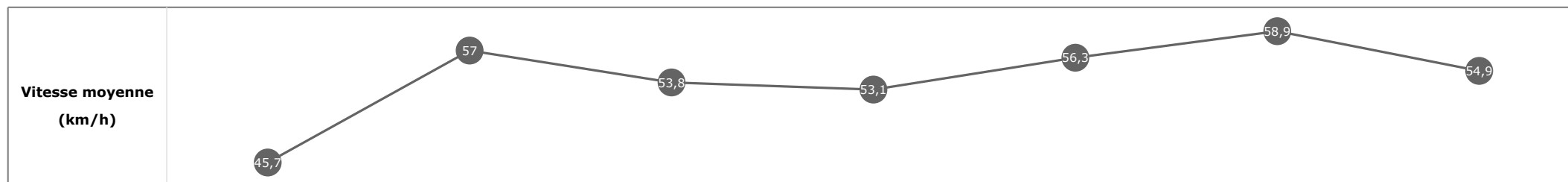


Statistiques Tracking
PARISLONGCHAMP
C3 - PRIX DE SAINT-CYR - 1400m
dimanche 20 octobre 2019 - 15:15

Cheval **GHISLAINE**
 Jockey V. CHEMINAUD
 Rang d'arrivée **7**
 Temps de parcours **01:31.13**
 Tronçon le plus rapide **00:12.21** (tronçon 400m - 200m)
 Vitesse maximale **61,56** (tronçon 400m - 200m)
 Vitesse moyenne **54,2**

Données de tracking

| Tronçons de 200m | DEP 1200m | 1200m 1000m | 1000m 800m | 800m 600m | 600m 400m | 400m 200m | 200m ARR |
|--------------------------|-----------------|-----------------|-----------------|-----------------|-----------------|-----------------|-----------------|
| Temps de parcours | 00:12.51 | 00:25.46 | 00:38.99 | 00:53.05 | 01:05.86 | 01:18.07 | 01:31.13 |
| Temps du tronçon | 00:12.51 | 00:12.96 | 00:13.53 | 00:14.06 | 00:12.81 | 00:12.21 | 00:13.06 |
| Vitesse moyenne | 45,7 | 57 | 53,8 | 53,1 | 56,3 | 58,9 | 54,9 |

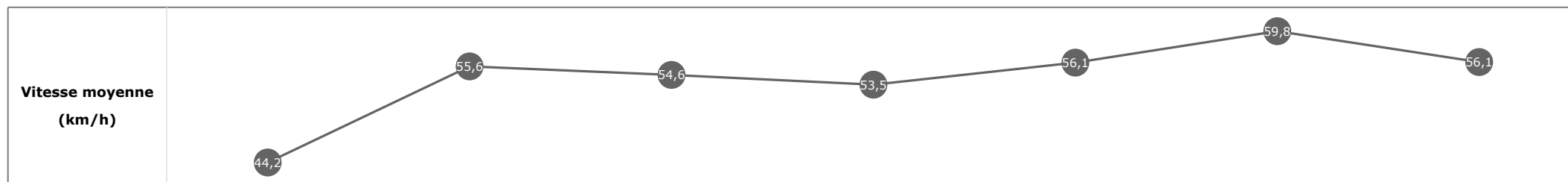


Statistiques Tracking
PARISLONGCHAMP
C3 - PRIX DE SAINT-CYR - 1400m
dimanche 20 octobre 2019 - 15:15

Cheval **GRACE SPIRIT**
 Jockey **A. HAMELIN**
 Rang d'arrivée **8**
 Temps de parcours **01:31.21**
 Tronçon le plus rapide **00:12.13** (tronçon 400m - 200m)
 Vitesse maximale **61,63** (tronçon 400m - 200m)
 Vitesse moyenne **54,2**

Données de tracking

| Tronçons de 200m | DEP 1200m | 1200m 1000m | 1000m 800m | 800m 600m | 600m 400m | 400m 200m | 200m ARR |
|--------------------------|-----------------|-----------------|-----------------|-----------------|-----------------|-----------------|-----------------|
| Temps de parcours | 00:12.93 | 00:26.21 | 00:39.58 | 00:53.49 | 01:06.32 | 01:18.45 | 01:31.21 |
| Temps du tronçon | 00:12.93 | 00:13.28 | 00:13.38 | 00:13.90 | 00:12.83 | 00:12.13 | 00:12.77 |
| Vitesse moyenne | 44,2 | 55,6 | 54,6 | 53,5 | 56,1 | 59,8 | 56,1 |

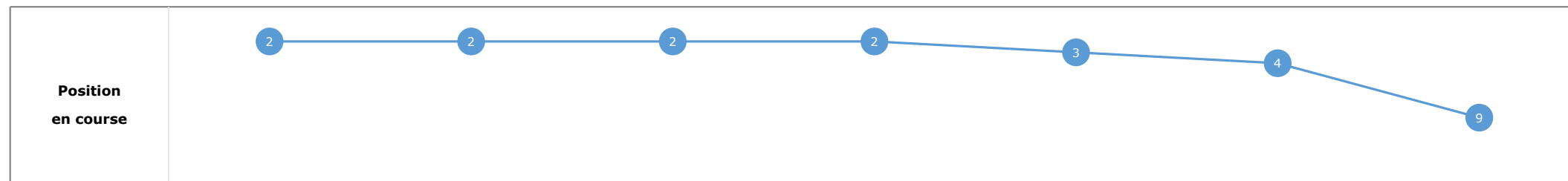
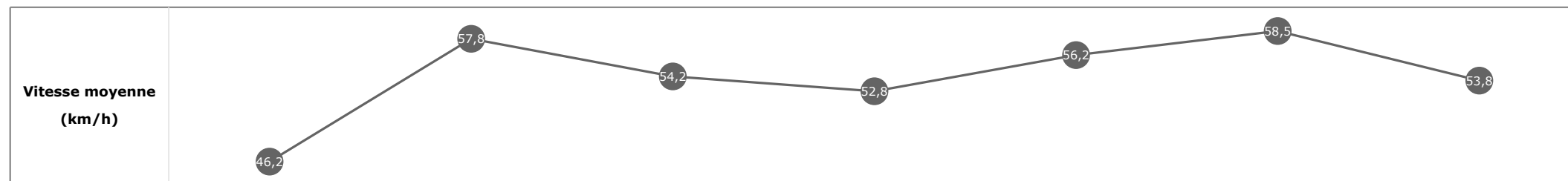


Statistiques Tracking
PARISLONGCHAMP
C3 - PRIX DE SAINT-CYR - 1400m
dimanche 20 octobre 2019 - 15:15

Cheval **WALDBLUMCHEN**
 Jockey **C. DEMURO**
 Rang d'arrivée **9**
 Temps de parcours **01:31.35**
 Tronçon le plus rapide **00:12.26** (tronçon 400m - 200m)
 Vitesse maximale **61,56** (tronçon 1200m - 1000m)
 Vitesse moyenne **54,2**

Données de tracking

| Tronçons de 200m | DEP 1200m | 1200m 1000m | 1000m 800m | 800m 600m | 600m 400m | 400m 200m | 200m ARR |
|--------------------------|-----------------|-----------------|-----------------|-----------------|-----------------|-----------------|-----------------|
| Temps de parcours | 00:12.46 | 00:25.23 | 00:38.75 | 00:52.79 | 01:05.65 | 01:17.91 | 01:31.35 |
| Temps du tronçon | 00:12.46 | 00:12.77 | 00:13.52 | 00:14.04 | 00:12.86 | 00:12.26 | 00:13.44 |
| Vitesse moyenne | 46,2 | 57,8 | 54,2 | 52,8 | 56,2 | 58,5 | 53,8 |

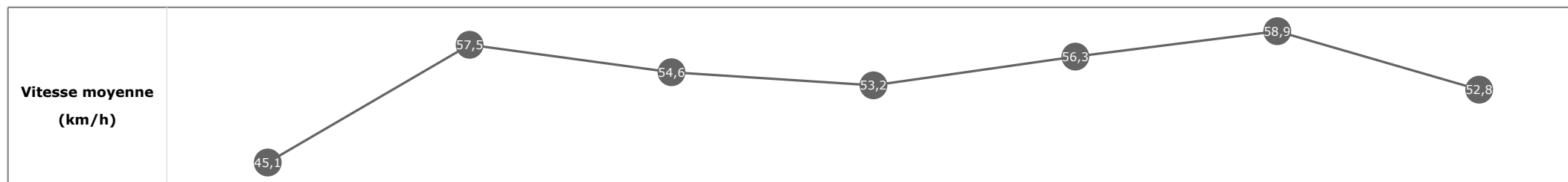


Statistiques Tracking
PARISLONGCHAMP
C3 - PRIX DE SAINT-CYR - 1400m
dimanche 20 octobre 2019 - 15:15

Cheval **FIREBIRD SONG**
 Jockey **M. BARZALONA**
 Rang d'arrivée **10**
 Temps de parcours **01:31.72**
 Tronçon le plus rapide **00:12.21** (tronçon 400m - 200m)
 Vitesse maximale **60,98** (tronçon 400m - 200m)
 Vitesse moyenne **54**

Données de tracking

| Tronçons de 200m | DEP 1200m | 1200m 1000m | 1000m 800m | 800m 600m | 600m 400m | 400m 200m | 200m ARR |
|--------------------------|-----------------|-----------------|-----------------|-----------------|-----------------|-----------------|-----------------|
| Temps de parcours | 00:12.78 | 00:25.67 | 00:39.07 | 00:53.07 | 01:05.82 | 01:18.04 | 01:31.72 |
| Temps du tronçon | 00:12.78 | 00:12.89 | 00:13.40 | 00:14.00 | 00:12.76 | 00:12.21 | 00:13.68 |
| Vitesse moyenne | 45,1 | 57,5 | 54,6 | 53,2 | 56,3 | 58,9 | 52,8 |


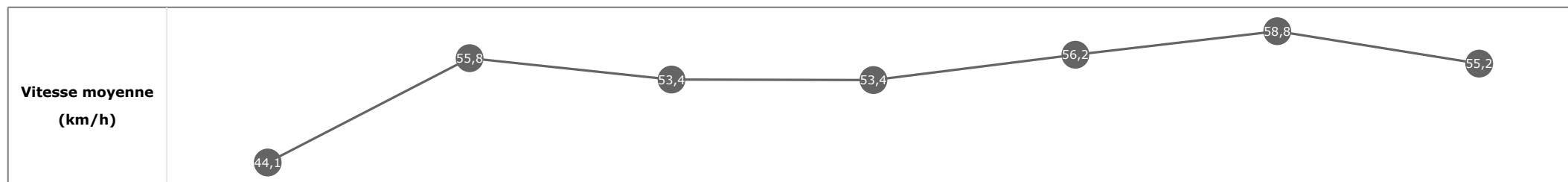


Statistiques Tracking
PARISLONGCHAMP
C3 - PRIX DE SAINT-CYR - 1400m
dimanche 20 octobre 2019 - 15:15

Cheval **CASTLE OF MAY**
 Jockey **R. THOMAS**
 Rang d'arrivée **11**
 Temps de parcours **01:31.79**
 Tronçon le plus rapide **00:12.33** (tronçon 400m - 200m)
 Vitesse maximale **61,24** (tronçon DEP - 1200m)
 Vitesse moyenne **53,8**

Données de tracking

| Tronçons de 200m | DEP 1200m | 1200m 1000m | 1000m 800m | 800m 600m | 600m 400m | 400m 200m | 200m ARR |
|--------------------------|-----------------|-----------------|-----------------|-----------------|-----------------|-----------------|-----------------|
| Temps de parcours | 00:13.05 | 00:26.16 | 00:39.72 | 00:53.63 | 01:06.44 | 01:18.77 | 01:31.79 |
| Temps du tronçon | 00:13.05 | 00:13.12 | 00:13.55 | 00:13.91 | 00:12.82 | 00:12.33 | 00:13.03 |
| Vitesse moyenne | 44,1 | 55,8 | 53,4 | 53,4 | 56,2 | 58,8 | 55,2 |


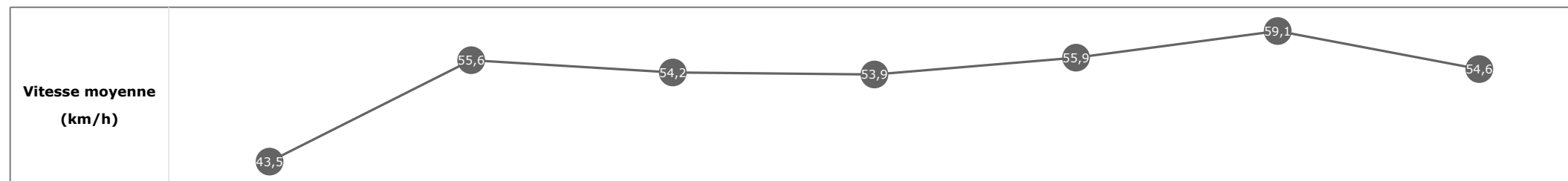


Statistiques Tracking
PARISLONGCHAMP
C3 - PRIX DE SAINT-CYR - 1400m
dimanche 20 octobre 2019 - 15:15

Cheval **AMATRICIANA**
 Jockey **A. COUTIER**
 Rang d'arrivée **12**
 Temps de parcours **01:32.03**
 Tronçon le plus rapide **00:12.25** (tronçon 400m - 200m)
 Vitesse maximale **61,38** (tronçon 400m - 200m)
 Vitesse moyenne **53,8**

Données de tracking

| Tronçons de 200m | DEP 1200m | 1200m 1000m | 1000m 800m | 800m 600m | 600m 400m | 400m 200m | 200m ARR |
|--------------------------|-----------------|-----------------|-----------------|-----------------|-----------------|-----------------|-----------------|
| Temps de parcours | 00:13.19 | 00:26.48 | 00:39.92 | 00:53.73 | 01:06.63 | 01:18.88 | 01:32.03 |
| Temps du tronçon | 00:13.19 | 00:13.29 | 00:13.44 | 00:13.81 | 00:12.90 | 00:12.25 | 00:13.15 |
| Vitesse moyenne | 43,5 | 55,6 | 54,2 | 53,9 | 55,9 | 59,1 | 54,6 |



Statistiques Tracking
PARISLONGCHAMP
C3 - PRIX DE SAINT-CYR - 1400m
dimanche 20 octobre 2019 - 15:15

Cheval **MISS CELESTIAL**
 Jockey NON PARTANT
 Rang d'arrivée **0**
 Temps de parcours **00:00.00**
 Tronçon le plus rapide
 Vitesse maximale
 Vitesse moyenne

Données de tracking

| Tronçons de 200m | 0m ARR | 0m ARR | 0m ARR | 0m ARR | 0m ARR | 0m ARR | 0m ARR |
|--------------------------|-----------|-----------|-----------|-----------|-----------|-----------|-----------|
| Temps de parcours | | | | | | | |
| Temps du tronçon | | | | | | | |
| Vitesse moyenne | | | | | | | |

| | |
|-----------------------------------|--|
| Vitesse moyenne (km/h) | |
|-----------------------------------|--|

| | |
|-------------------------------|--|
| Position en course | |
|-------------------------------|--|